

Wereldwijd screent SproutBridge tienduizenden aandelen tegelijk om de allerbeste kansen te vinden. Slechts een selecte groep van aandelen passeert onze strenge selectieprocedures en wordt daarna opgenomen in het SproutBridge Equity Fund.

Het SproutBridge Equity Fund is ingericht als een performance fonds, geïnspireerd op de Buffett Partnership structuur die meesterbelegger Warren Buffett in zijn jongere jaren succesvol heeft gerund.

Warren Buffett hanteerde in die jaren drie stijlen, die hij Controls, Generals en Workouts noemde. Later, als bestuurder van Berkshire Hathaway, heeft Buffett de Quality stijl toegevoegd aan zijn repertoire. Het SproutBridge Equity Fund hanteert de stijlen Quality, Deep Value en Low Correlation, waarbij de laatste twee stijlen zeer vergelijkbaar zijn met Generals en Workouts.

Het aantal relevante beleggingskansen in beursgenoteerde aandelen neemt af naarmate het beheerd vermogen toeneemt. De opportunity set van een fonds zoals het SproutBridge Equity Fund is vele malen groter dan van bijvoorbeeld Berkshire Hathaway. Zo'n 95% tot 98% van het aantal beursgenoteerde aandelen wereldwijd is voor zeer grote beleggers namelijk te klein om positie in te nemen, hierdoor kunnen kleinere fondsen zoals het SproutBridge Equity Fund meerwaarde bieden.

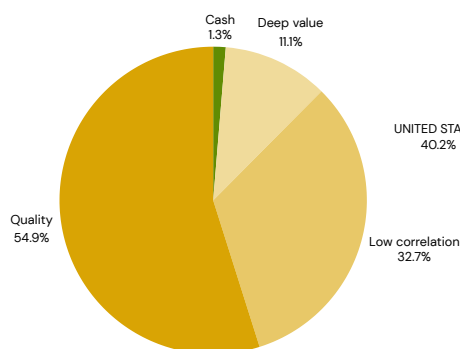
Het is onze overtuiging dat de voornaamste prikkel voor een beheerder de prestatievergoeding dient te zijn, gestoeld op de gedachte "no cure, almost no pay", zodat de belangen van participanten en beheerder zoveel mogelijk gelijk zijn. In de performance tabel hieronder vindt u het rendement na aftrek van alle kosten (uitgezonderd instapkosten).

Performance	Jan	Feb	Mar	Apr	May	Jun	Jul	Aug	Sep	Oct	Nov	Dec	Cum.
2024			3.20%	-0.20%	1.20%	2.34%	1.41%	-0.63%	2.59%	0.83%	5.10%	0.68%	17.65%
2025	3.19%	0.01%											21.41%

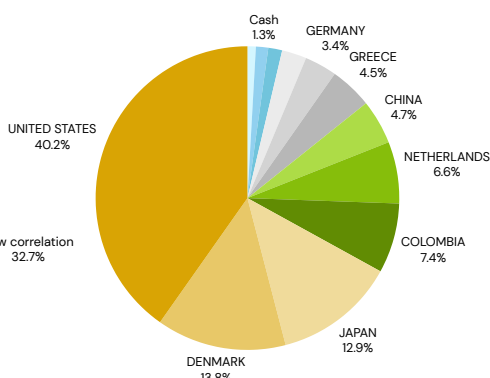
Performance data are net of fees (excluding subscription charge). NAV return of SproutBridge Equity Fund (lead series). Fund inception: March 1, 2024

Portfolio composition

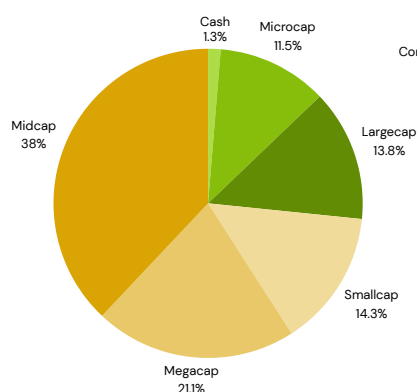
Styles



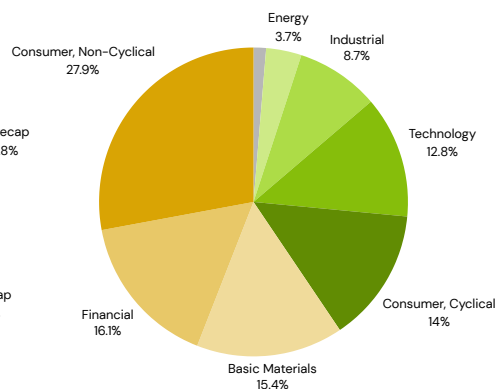
Countries



Market capitalizations



Sectors



NAV

February 28, 2025

121.41

RETURN

Since inception	21.41%
Annualized performance	21.41%
Average monthly	1.64%
Highest monthly	5.10%
Year to date	3.20%
One year rolling	21.41%

RISK & EFFICIENCY

Volatility	5.83%
Downward volatility	1.04%
Lowest monthly	-0.63%
Maximum drawdown	-0.63%
% of positive months	83%
MAR ratio	33.98

FUND FACTS

ISIN	NL00150023NO
Bloomberg ticker	SPROUTB NA
Subscription charge	0.75% (max. 1.5%)
Minimum investment	€ 100,000
Management fee	0.60%
Hurdle rate	6%
Performance fee	33%
High watermark	Infinite look-back period
Accounting	Series accounting
Subscription & redemption	Monthly
Currency	EUR
Depository	AssetCare Bewaarder Services
Management company	SproutBridge B.V.
Homepage	www.sproutbridge.nl
Fund manager	Rick Boerkamp, CFA, CIPM, FRM

